

El Instituto Nacional de la Juventud a través del Observatorio Nacional de los Derechos de las Juventudes presenta el siguiente boletín. Al cierre del 2023, el comportamiento de los principales indicadores fue el siguiente:

POBLACIÓN JOVEN EN HONDURAS

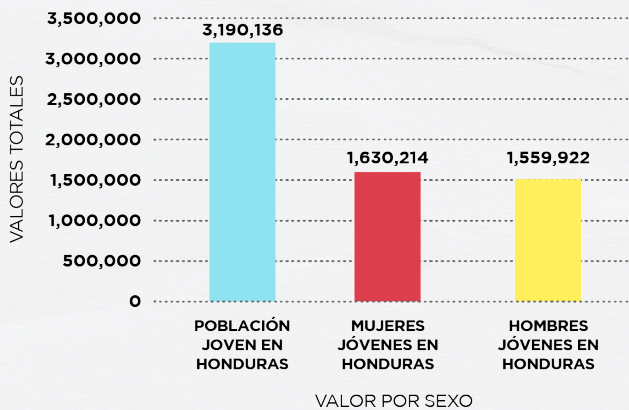


Tabla 1: Indicadores Poblacionales
Fuente: Elaboración Propia con datos de la EPHPM, 2023

Honduras tiene una población joven de 3,190,136 personas, constituida en su mayoría por mujeres las cuales representan el 51% del total, los hombres a su vez suman el 49% restante.

INDICADORES DEL MERCADO LABORAL

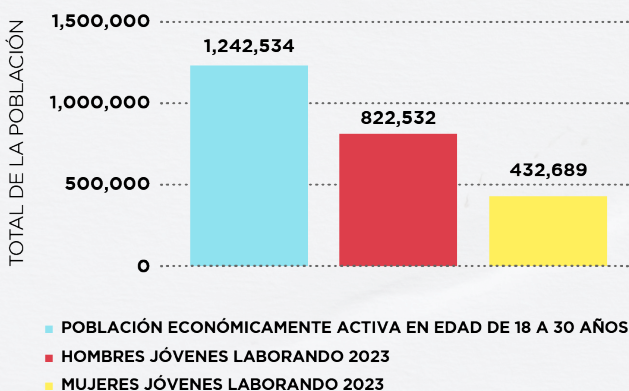


Tabla 2: Indicadores del Mercado Laboral
Fuente: Elaboración Propia con datos de la EPHPM, 2023

Por su parte la segmentación del mercado de trabajo indica que, de 1,242,534 jóvenes económicamente activos en Honduras, la mayor proporción que labora son hombres quienes representan un 66.20% del total, las mujeres representan un 34.82% lo cual evidencia una marcada brecha de desigualdad de género.

INDICADORES DEL MERCADO DE TRABAJO POR ZONA GEOGRÁFICA

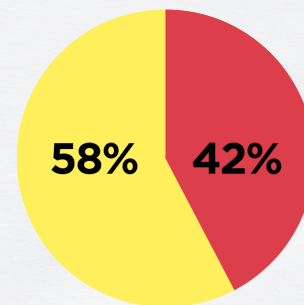


Tabla 3: Zonas de Trabajo
Fuente: Elaboración Propia con datos de la EPHPM, 2023

Según el nivel de desagregación del mercado de trabajo por zona geográfica, la mayor cantidad de jóvenes que poseen un empleo se encuentran en el área urbana (58.18%) seguido por el 42.84% del total que es la proporción de jóvenes laborando en el área rural.

INDICADORES EDUCATIVO - LABORALES

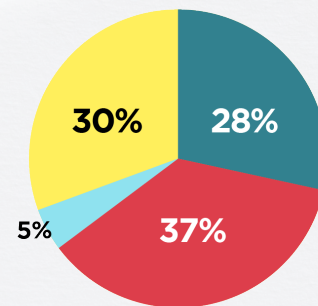


Tabla 4: Indicadores Educativo - Laborales
Fuente: Elaboración Propia con datos de la EPHPM, 2023

Los tabulados anteriores permiten observar que la mayor proporción de jóvenes por rango de ocupación se ubican dentro del estrato de los que solo trabajan; 1,170,410 y un 28% (902,002) que solo estudian; el restante 30% lo conforman los NiNis (971,219) jóvenes en total, 2 puntos porcentuales por encima de los que únicamente estudian.

Indicadores Institucionales

JUVENTUDES CAPACITADAS

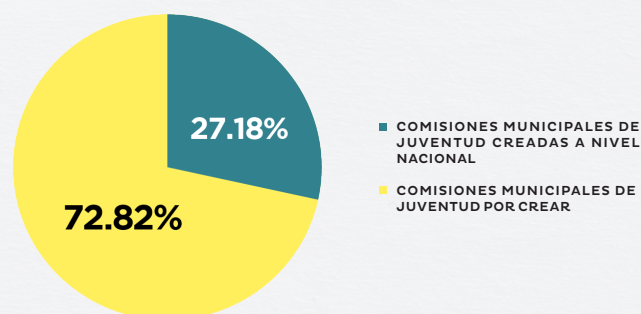
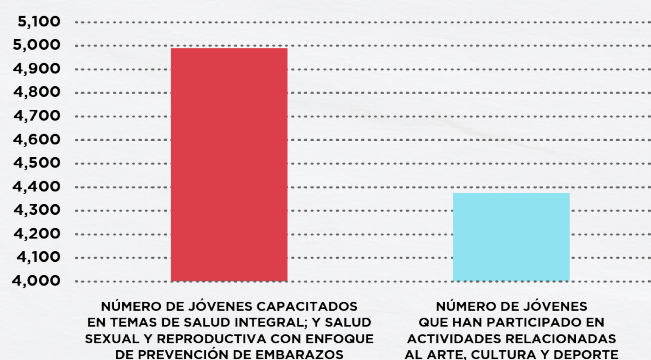


Tabla 5: Indicadores de Juventudes
Fuente: Elaboración Propia con datos institucionales (INJUVE, 2023)

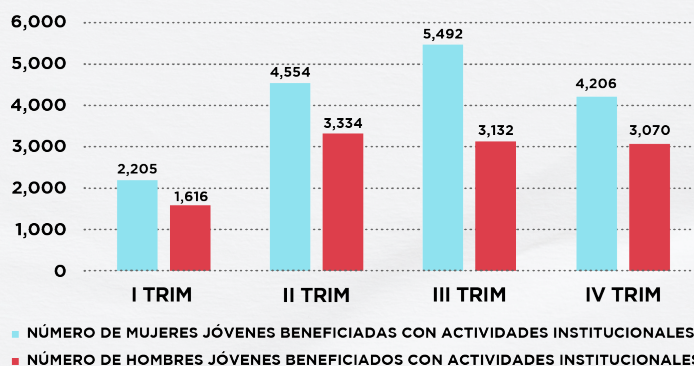
En cumplimiento a la Ley Marco para el Desarrollo Integral de la Juventud, en el Capítulo IV, artículo 37, establece la creación de comisiones municipales de juventud; en seguimiento a ese marco de referencia, El INJUVE Cierra el 2023 con un total de 81 CMJ creadas a nivel nacional, lo cual indica que la institución posee una cobertura en territorio del 27.18%

Por otro lado, el seguimiento a temas informativos sobre salud sexual y reproductiva con énfasis en prevención de embarazos evidencia una cobertura de 4,987 jóvenes a nivel de país lo cual pone de manifiesto el compromiso institucional y del

Gobierno central para informar a las juventudes de Honduras sobre el tema en mención.

El arte, la cultura y el deporte, también figuran como un eje importante para el desarrollo integral de las juventudes, en esta sección a través de actividades orientadas al mismo, el equipo del INJUVE ha llegado a 4,367 jóvenes en todo al país durante el año 2023.

HOMBRES Y MUJERES BENEFICIADAS CON ACTIVIDADES INSTITUCIONALES 2023



Gráfica 1: Jóvenes Beneficiados con Actividades Institucionales durante el 2023
Fuente: Elaboración Propia con datos institucionales (INJUVE, 2023)

En relación al alcance institucional en términos globales durante los cuatro trimestres del año 2023 se llegó a un total de 27,609 jóvenes distribuidos en 16,457 mujeres y 11,152 hombres siendo el tercer trimestre quien presenta mayor ponderación de alcance (8,624 jóvenes en total).

injuve

Instituto Nacional de la Juventud

Gobierno de la República

f @ X injuve.gob.hn

injuve.gob.hn/observatorio